

# BINGEL : stappenplan / info

Deze taak is ENKEL voor lezen en komt in de plaats van FUNDELS. (vorige week)

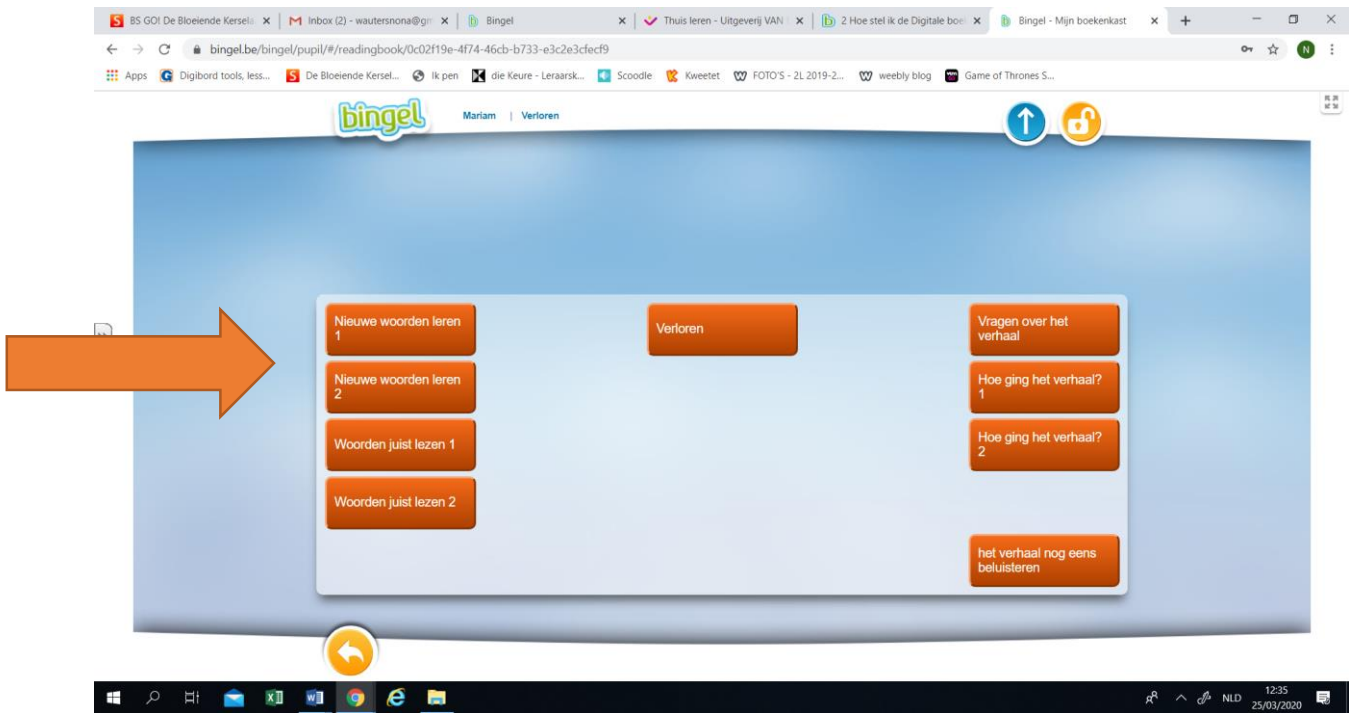
1. Zoek naar je code en ga naar **www.bingel.be**

Info voor ouders [https://www.viavanin.be/bingel/thuisleren/bingel-voor-ouders/?utm\\_source=bingel&utm\\_medium=bingel&utm\\_campaign=thuisleren2020](https://www.viavanin.be/bingel/thuisleren/bingel-voor-ouders/?utm_source=bingel&utm_medium=bingel&utm_campaign=thuisleren2020)

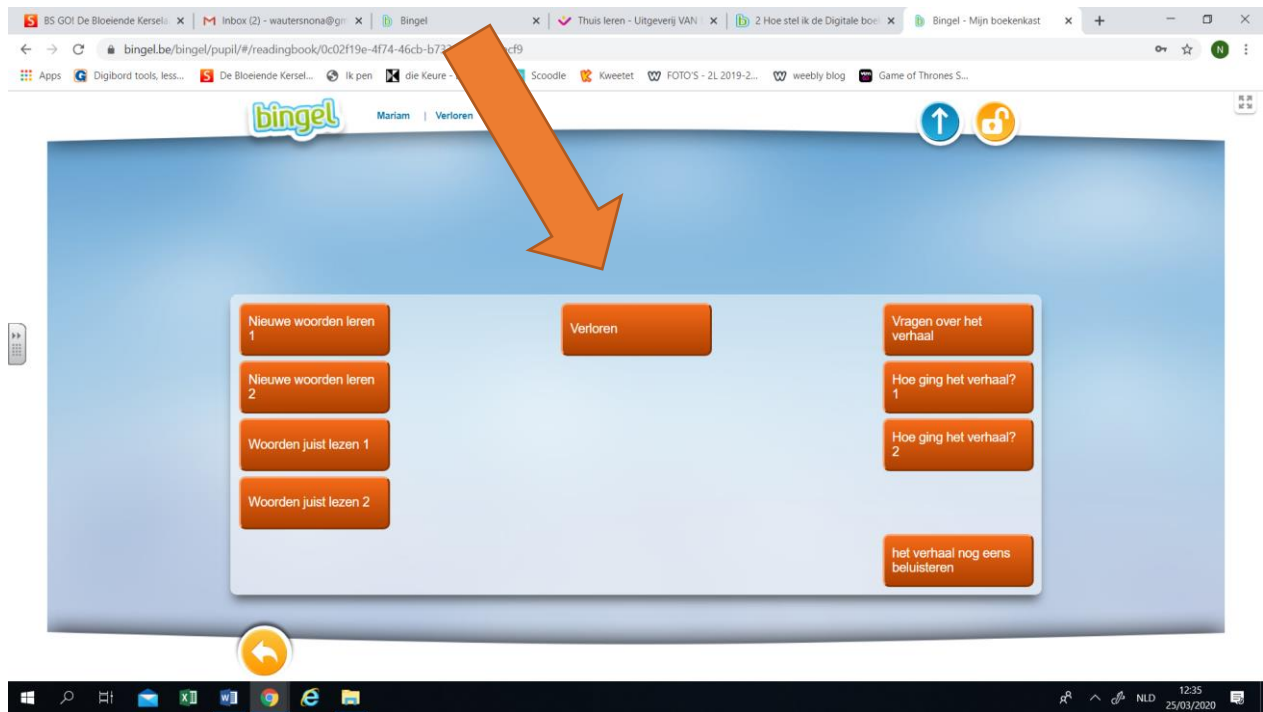


The screenshot shows a web browser window displaying the Bingel website. The page title is "Mijn boekenkast" (My bookshelf). The interface features a central grid of book covers. The first book highlighted is "De stoute schoenen van Sam" by Dick Matuskoff and Charlotte de Heer, with a rating of 5 stars and 24 pages. Other visible books include "De stoute schoenen van Sam", "Vuurbal en ik", "Gaatjes!", "Juf Lief is een dief", "Verloren", and "Eendensoeep". A large orange arrow points from the bottom of the bookshelf area towards the navigation bar at the bottom of the page, which includes a book icon and the text "Ga naar mijn boekenkast". The browser's address bar shows the URL "https://www.bingel.be/bingel/pupil/#/bookshelf".

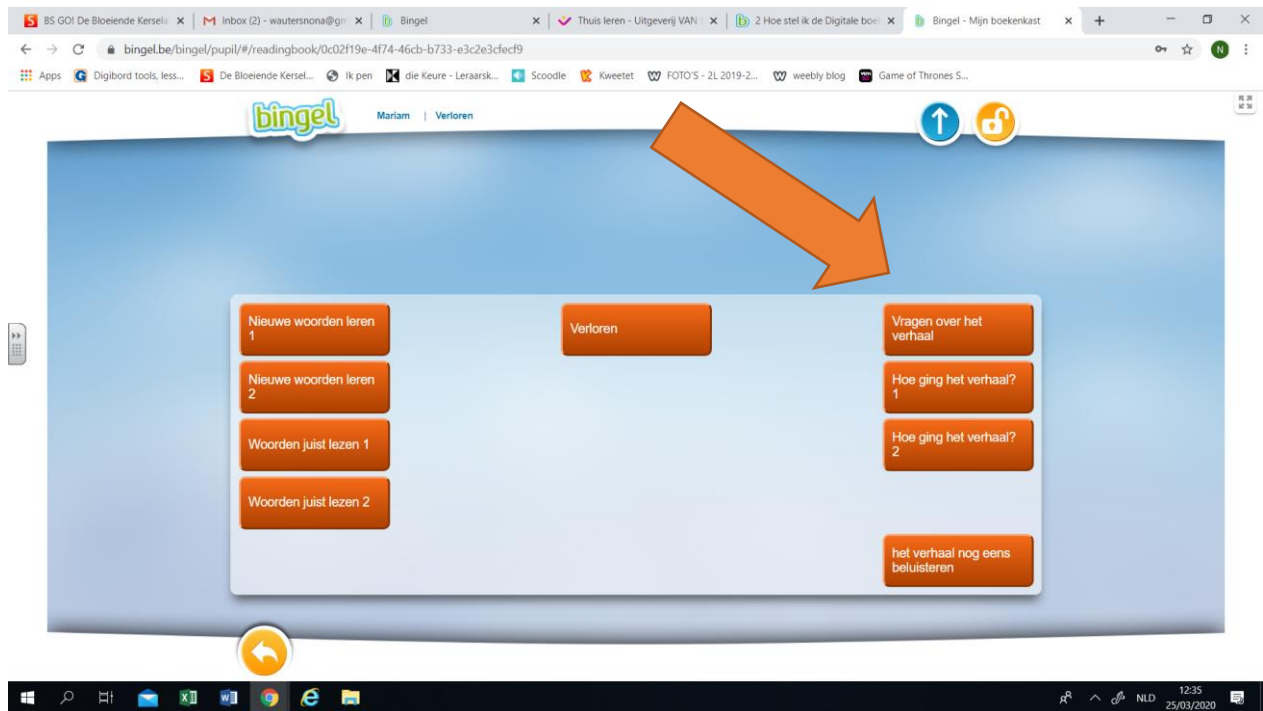
- Ga naar boekenkast , kies je boek.



- Maak de activiteiten VOOR het lezen



- Lees het boek



- Maak de opdrachten NA het lezen